

## KULLANMA TALİMATI

### LUCENTİS® 10 mg/ml enjeksiyonluk çözelti içeren flakon

Göz içine uygulanır.

- **Etkin madde:** Her flakonun 0,23 ml'si 2,3 mg ranibizumab içerir.
- **Yardımcı maddeler:** Alfa, alfa-trehaloz dihidrat, histidin hidroklorür monohidrat, histidin, polisorbitat 20 ve enjeksiyonluk su .

**Bu ilacı kullanmaya başlamadan önce bu KULLANMA TALİMATINI dikkatlice okuyunuz, çünkü sizin için önemli bilgiler içermektedir.**

- *Bu kullanma talimatını saklayınız. Daha sonra tekrar okumaya ihtiyaç duyabilirsiniz.*
- *Eğer ilave sorularınız olursa, lütfen doktorunuza veya eczacınıza danışınız.*
- *Bu ilaç kişisel olarak sizin için reçete edilmiştir, başkalarına vermeyiniz.*
- *Bu ilacın kullanımı sırasında, doktora veya hastaneye gittiğinizde doktorunuza bu ilacı kullandığınızı söyleyiniz.*
- *Bu talimatta yazılanlara aynen uyunuz. İlaç hakkında size önerilen dozun dışında **yüksek veya düşük** doz kullanmayınız.*

### **Bu Kullanma Talimatında:**

1. **LUCENTİS nedir ve ne için kullanılır?**
2. **LUCENTİS kullanmadan önce dikkat edilmesi gerekenler**
3. **LUCENTİS nasıl kullanılır?**
4. **Olası yan etkiler nelerdir?**
5. **LUCENTİS'in saklanması**

**Başlıkları yer almaktadır.**

#### **1. LUCENTİS nedir ve ne için kullanılır?**

LUCENTİS ranibizumab isimli etkin maddeyi içermektedir. LUCENTİS, bir cam flakonda sunulan şeffaf ve renksiz bir enjeksiyonluk çözeltidir. Ranibizumab, göz içi ağ tabakasında (retina; gözün ışığa duyarlı olan arka kısmı) bulunan insan vasküler endotelial büyüme faktörü A (VEBF-A) olarak adlandırılan bir proteine seçici olarak bağlanmaktadır. Ranibizumab, gözde yaşa bağlı sarı nokta (makula) dejenerasyonunun ya da patolojik miyopi (PM, bir çeşit ciddi ve ilerleyici miyop olma durumudur) ilerlemesine ve diyabet (diyabetik maküler ödem, DMÖ) ya da retinal damar tıkanıklığına (RVT) bağlı maküler ödem (şişme) tedavisinde kullanılır. LUCENTİS, yaş tip yaşa bağlı maküla dejenerasyonu ve patolojik miyopi gibi hastalıklarda, sızıntılı, anormal kan damarlarında büyümenin (koroidal neovaskülarizasyon, KNV) neden olduğu retina hasarının tedavisinde kullanılır. Bu

hastalıklar görmenin azalmasına neden olur. Ranibizumab gözdeki yeni kan damarı gelişimini ve gözün arka kısmında sıvı birikmesini engeller.

LUCENTİS, bir göz hastalıkları uzmanı tarafından lokal anestezi altında enjeksiyon şeklinde gözünüze uygulanacaktır.

LUCENTİS, ranibizumab içeren bir cam flakon, flakon içindeki şeffaf, renksiz çözeltinin çekilmesi için bir filtreli iğne, bir enjeksiyon iğnesi ve göz içine enjeksiyon için bir şırınga içeren ambalajlar halinde sunulmaktadır.

## 2. LUCENTİS'i kullanmadan önce dikkat edilmesi gerekenler

Doktorunuzun tüm talimatlarına dikkatle uyunuz. Doktorunuzun talimatları bu kullanma talimatında yer alan bilgilerden farklı olabilir.

### LUCENTİS'i aşağıdaki durumlarda KULLANMAYINIZ

Eğer;

- Ranibizumaba ya da bu kullanma talimatının başında belirtilen yardımcı maddelere karşı alerjik (aşırı duyarlı) iseniz.
- Gözünüzün içinde ya da çevresinde bir enfeksiyon varsa ya da böyle bir enfeksiyonun varlığından şüpheleniyorsanız.
- Gözünüzde ağrı ya da kızarıklık varsa.
- Daha önce ciddi bir alerjik reaksiyon (hipersensitivite) yaşadysanız, LUCENTİS kullanmaya başlamadan önce bu durumu doktorunuza bildiriniz. Eğer alerjik olabileceğinizi düşünüyorsanız, doktorunuza danışınız.

Yukarıda belirtilen durumlar sizin için geçerliyse, doktorunuza durumunuzu bildiriniz.

Böyle bir durumda LUCENTİS kullanmamalısınız.

### LUCENTİS'i aşağıdaki durumlarda DİKKATLİ KULLANINIZ

- Önceden inme geçirdiyseniz veya geçici inme belirtileri (Kol, bacaklar veya yüzünüzde zayıflık veya kol, bacak ya da yüz felci, konuşma ve anlamada zorluk) yaşadysanız doktorunuza bilgilendiriniz. Bu bilgi, LUCENTİS'in sizin için uygun bir tedavi olup olmadığını değerlendirmek için göz önüne alınacaktır. LUCENTİS göz içine enjekte edilir.
- Her iki göze aynı anda uygulanan LUCENTİS tedavisinin güvenilirlik ve etkinliği çalışılmamıştır. Aynı anda her iki göze tedavi uygulanması vücutta yan etki riskini artırabilir.
- Tüm proteinlerde olduğu gibi LUCENTİS ile bağışıklık sisteminin ilaca reaksiyon verme (immünojenisite) potansiyeli söz konusudur.
- Göze yapılan bir enjeksiyondan sonra bazen ciddi bir göz enfeksiyonu ya da göz bozukluğu gelişebilir. Gözde kızarıklık, ağrı, ışığa karşı hassasiyet ve/veya görmede değişiklikler gibi olası bir göz enfeksiyonuna ilişkin belirtiler geliştiği takdirde, gecikmeden doktorunuza danışınız.
- Bazı hastalarda enjeksiyondan hemen sonra göz tansiyonunda kısa süreli artış olabilir. Göz tansiyonunda uzun süreli artışlar da bildirilmiştir. Bu, sizin fark edemeyeceğiniz bir durumdur; bu nedenle her enjeksiyondan sonra doktorunuz göz tansiyonunuzu kontrol etmelidir.

Bu uyarılar geçmişteki herhangi bir dönemde dahi olsa sizin için geçerliyse lütfen doktorunuza danışınız.

## **LUCENTİS'in yiyecek ve iecek ile kullanılması**

Uygulama yntemi aısından yiyecek ve ieceklerle etkileşimi yoktur.

### **Hamilelik**

*İlacı kullanmadan nce doktorunuza veya eczacınıza danıřınız.*

Gebelerde kullanımına iliřkin deneyim yoktur. Bundan dolayı potansiyel risk bilinmemektedir. Tedavi sırasında etkin bir doęum kontrol yntemi kullanılmalıdır. Ayrıca, LUCENTİS ile bir kr tedaviyi takiben en az  ay sonrasına kadar hamile kalmanız nerilmez. Hamile iseniz, LUCENTİS tedavisi sırasında hamile kalırsanız ya da yakın gelecekte hamile kalmayı planlıyorsanız, doktorunuzu bu durumdan haberdar ediniz. Doktorunuz size hamilelik sırasında LUCENTİS kullanmanın potansiyel risklerini aıklayacaktır. Doktorunuz size LUCENTİS tedavisi sırasında doęum kontrol uygulamanıza iliřkin nerilerde bulunacaktır.

*Tedaviniz sırasında hamile olduęunuzu fark ederseniz hemen doktorunuza veya eczacınıza danıřınız.*

### **Emzirme**

*İlacı kullanmadan nce doktorunuza veya eczacınıza danıřınız.*

LUCENTİS tedavisi sırasında emzirmemelisiniz. Eęer emziriyorsanız, doktorunuzu bilgilendiriniz.

### **Ara ve makine kullanımı**

LUCENTİS uygulamasından sonra bazı kısa sreli grme sorunları yařayabilirsiniz. Byle bir durumda, grme sorunu kaybolana kadar ara ya da makine kullanmamalısınız.

### **LUCENTİS'in ierięinde bulunan bazı yardımcı maddeler hakkında nemli bilgiler**

LUCENTİS ierięinde bulunan yardımcı maddelere karřı ařırı bir duyarlılıęınız yoksa, bu maddelere baęlı olumsuz bir etki beklenmez.

### **Dięer ilalar ile birlikte kullanımı**

*Eęer reeteli yada reetesiz herhangi bir ilacı řu anda kullanıyorsanız veya son zamanlarda kullandınız ise ltfen doktorunuza veya eczacınıza bunlar hakkında bilgi veriniz.*

## **3. LUCENTİS nasıl kullanılır ?**

### **Uygun kullanım ve doz/uygulama sıklıęı iin talimatlar:**

- LUCENTİS, size deneyimli bir gz hastalıkları uzmanı tarafından uygulanacaktır.
- Gznzn mikrop kapmasını nlemek iin doktorunuz gerekli grrse sizden, her uygulamadan nce ve sonra 3 gn boyunca gnde 4 kez antimikrobiyal gz damlası kullanmanızı isteyebilir.
- LUCENTİS gznze tek bir enjeksiyon řeklinde ayda bir uygulanmaktadır. Normal dozu 0.5 mg'a eřdeęer olan 0.05 ml'dir (mililitre). İki uygulama arasında geen zaman 1 aydan kısa olmamalıdır.

### **Yař tip yařa baęlı makla dejenerasyonu tedavisi, DM'ye baęlı grme bozukluęu ya da RVT'ye baęlı makler dem**

- Enjeksiyon ayda bir kez yapılacaktır. Grme durumunuz LUCENTİS tedavisi altındayken aynı kalırsa doktorunuz LUCENTİS ile tedaviyi durdurmaya karar verebilir. Doktorunuz grme durumunuzu takip etmeye devam edecek ve LUCENTİS ile tedavinin tekrar bařlatılıp bařlatılmamasına karar verecektir.

- Eğer diyabet ya da retinal damar tıkanıklığındaki maküler ödemden kaynaklanan görme bozukluğu için tedavi görmekteyseniz doktorunuz ayrıca bu hastalıklar için lazer tedavisi görmeyi gerektirdiği yönünde karar alabilir. Bu durumda lazer tedavisi LUCENTİS ile birlikte uygulanabilir.

#### **PM'ye bağlı KNV'den kaynaklanan görme bozukluğunun tedavisi**

- Tedavi bir LUCENTİS enjeksiyonu ile başlatılır. Doktorunuz, gözünüzün durumunu izlemeyi sürdürecektir. Doktorunuz, tedaviye verdiğiniz yanıtı göre, bir sonraki LUCENTİS enjeksiyonuna ihtiyacınız olup olmadığına ve var ise zamanına karar verecektir.

#### **Uygulama yolu ve metodu:**

- LUCENTİS gözünüze tek bir enjeksiyon şeklinde uygulanır.
- Enjeksiyondan önce yeterli düzeyde anestezi uygulanacak ve steril ortam sağlanacaktır.
- LUCENTİS tedavisini bırakmayı düşünüyorsanız, doktorunuz ile olan bir dahaki randevunuza gidiniz ve doktorunuz ile konuşunuz. Doktorunuz size ne kadar süre ile LUCENTİS tedavisi almanız gerektiğini tavsiye edecek ve karar verecektir.

#### **Değişik yaş grupları:**

##### **Çocuklarda kullanımı:**

LUCENTİS'in çocuk ve ergenlerde kullanımı ile ilgili herhangi bir çalışma bulunmadığından 18 yaş altındaki hastalarda kullanımı önerilmemektedir.

##### **Yaşlılarda kullanımı:**

LUCENTİS, 65 yaş ve üzerindeki kişilerde doz ayarlaması yapılmadan kullanılabilir. 75 yaş üzerinde, diyabetin neden olduğu maküler ödem (şişme), bulunan hastalar üzerindeki deneyim kısıtlıdır.

#### **Özel kullanım durumları:**

##### **Böbrek/Karaciğer yetmezliği:**

Böbrek ve karaciğer yetmezliği olan hastalarda doz ayarlaması gerekmemektedir.

Doktorunuz ayrı bir tavsiyede bulunmadıkça, bu talimatları takip ediniz.

Doktorunuz LUCENTİS ile tedavinizin ne kadar süreceğini size bildirecektir. Tedaviyi erken kesmeyiniz, çünkü istenen sonucu alamazsınız.

*Eğer LUCENTİS'in etkisinin çok güçlü veya zayıf olduğuna dair bir izleniminiz var ise doktorunuz veya eczacınız ile konuşunuz.*

##### **Kullanmanız gerekenden daha fazla LUCENTİS kullandıysanız:**

*LUCENTİS'ten kullanmanız gerekenden fazlasını kullanmışsanız bir doktor veya eczacı ile konuşunuz.*

##### **LUCENTİS'i kullanmayı unutursanız**

Doktorunuz atlanan dozun ne zaman uygulanacağına karar verecektir.

Takip eden dozun yeni uygulama zamanı için doktorunuzun talimatlarına uymanız önemlidir.

*Unutulan dozları dengelemek için çift doz almayınız.*

##### **LUCENTİS ile tedavi sonlandırıldığında oluşabilecek etkiler**

LUCENTİS tedavisini bırakmayı düşünüyorsanız, önce doktorunuza danışınız.

Bu ürünün kullanımıyla ilgili başka sorularınız varsa doktorunuza sorunuz.

#### 4. Olası yan etkiler nelerdir?

Tüm ilaçlar gibi LUCENTIS'in içeriğinde bulunan maddelere duyarlı olan kişilerde yan etkiler olabilir.

Yan etkiler aşağıdaki kategorilerde gösterildiği şekilde sıralanmıştır:

Çok yaygın	:10 hastanın en az 1'inde görülebilir.
Yaygın	:10 hastanın birinden az, fakat 100 hastanın birinden fazla görülebilir.
Yaygın olmayan	:100 hastanın birinden az, fakat 1.000 hastanın birinden fazla görülebilir.
Seyrek	:1.000 hastanın birinden az görülebilir.
Çok seyrek	:10.000 hastanın birinden az görülebilir.
Sıklığı bilinmeyen	:Eldeki veriler ile belirlenemeyecek kadar az hastada görülebilir.

**Aşağıdakilerden biri olursa, LUCENTIS'i kullanmayı durdurunuz ve DERHAL doktorunuza bildiriniz veya size en yakın hastanenin acil bölümüne başvurunuz:**

- Gözde kızarıklık, gözde ağrı, gözde ışığa karşı hassasiyet ve/veya görmede değişiklikler gibi olası bir göz inflamasyonuna ve/veya enfeksiyonuna ilişkin belirtiler
- Gözde görme kaybı ya da bulanıklığına kadar ilerleyen, yüzen cisimciklerle birlikte ani parıltılar görme (örümcek ağları görme)
- Ekstremitelerde veya yüzde zayıflık veya felç, konuşmada veya anlamada zorluk gibi inme belirtileri.

Bunların hepsi çok ciddi yan etkilerdir.

Eğer bunlardan biri sizde mevcut ise, sizin LUCENTIS'e karşı ciddi alerjiniz var demektir. Acil tıbbi müdahaleye veya hastaneye yatırılmanıza gerek olabilir.

Bu çok ciddi yan etkilerin hepsi oldukça seyrek görülür.

**Aşağıdakilerden herhangi birini fark ederseniz, doktorunuza söyleyiniz:**

**Çok yaygın:**

**Göz ile ilgili olası yan etkiler:**

- Göz iltihabı
- Muayenede retinal kanama
- Göz ağrısı
- Görme bozukluğu
- Uçuşan noktalar ya da cisimcikler görme (yüzen cisimler)
- Gözde tahriş
- Gözde yabancı cisim hissi
- Artmış gözyaşı üretimi
- Göz kapağının kenarlarında iltihap ya da enfeksiyon
- Göz kuruluğu
- Gözde kanlanma ve kaşıntı

- Göz içi basıncının yükselmesi

**Göz ile ilgili olmayan olası yan etkiler:**

- Boğaz ağrısı
- Burun tıkanıklığı
- Burun akıntısı
- Baş ağrısı
- Eklem ağrısı

**Yaygın:**

**Göz ile ilgili olası yan etkiler:**

- Görme bozukluğuna yol açan yüzen cisimler ve gölgelerle beraber ışık çakmaları
- Görme keskinliğinde azalma
- Gözün bir bölümünde şişlik (kornea, uvea)
- Göz merceğinde bulutlanma
- Gözün ön tarafında (kornea) yırtık
- Gözde veya enjeksiyon bölgesinde kanama
- Gözde kaşınma ve kaşınma ile birlikte göz akıntısı
- Kızarıklık ve şişkinlik (konjunktivit)
- Işığa karşı hassasiyet
- Gözde rahatsızlık hissi
- Göz kapağının şişmesi
- Göz kapağında ağrı
- Bulanık görme
- Gözün ön tarafında (kornea) iltihap

**Göz ile ilgili olmayan olası yan etkiler:**

- İnme
- Grip
- Üriner sistem enfeksiyonu
- Yorgunluk, nefes alamama, sersemlik ve solgun cilt gibi etkileri görülen kırmızı kan hücre sayısında azalma
- Kaygı, endişe hali
- Öksürük
- Mide bulantısı
- Alerjik reaksiyonlar (döküntü, kaşıntı ve deride kızarıklık)
- Aşırı duyarlılık

**Yaygın olmayan:**

- Körlük
- Gözde iltihap kesesi oluşumu
- Gözdeki enjeksiyon yerinde ağrı ve irritasyon
- Gözde anormallik hissi
- Göz kapağında irritasyon
- Gözün ön kısmında kan toplanması
- Gözün içinde enfeksiyon veya iltihap

*Eğer bu kullanma talimatında bahsi geçmeyen herhangi bir yan etki ile karşılaşırsanız doktorunuzu veya eczacınızı bilgilendiriniz.*

#### **5. LUCENTİS'in saklanması**

*LUCENTİS'i çocukların göremeyeceği, erişemeyeceği yerlerde ve ambalajında saklayınız.*

Ürünü 2-8°C arası sıcaklıklarda (buzdolabında) saklayınız. LUCENTİS'i kesinlikle dondurmayınız. Ürün donmuş ise çözüp kullanmayınız.

Flakonu ışıktan korumak için orijinal ambalajında saklayınız.

#### **Son kullanma tarihiyle uyumlu olarak kullanınız**

*Ambalajdaki veya etiketteki son kullanma tarihinden sonra LUCENTİS'i kullanmayınız.*

Eğer üründe ve/veya ambalajında bozukluklar fark ederseniz LUCENTİS'i kullanmayınız.

**Ruhsat sahibi:** Novartis Ürünleri 34912 Kurtköy-İstanbul

Tel: 0.216 560 10 00

Faks: 0 212 236 45 91

**Üretim yeri:** Novartis Pharma Stein AG Schaffhauserstrasse, CH-4332 Stein, İsviçre

Tel: +41 62 868 6111

Faks: +41 62 868 6611

*Bu kullanma talimatı ..... tarihinde onaylanmıştır.*

## AŞAĞIDAKİ BİLGİLER BU İLACI UYGULAYACAK DENEYİMLİ GÖZ DOKTORU İÇİNDİR

### **LUCENTİS'in hazırlanması ve uygulanması**

Sadece intravitreal uygulama için tek kullanımlık flakon. Bir flakonun birden fazla uygulama için kullanılması kontaminasyona ve buna bağlı enfeksiyona yol açabilir.

LUCENTİS, bir "göz hastalıkları uzmanı" tarafından uygulanmalıdır.

LUCENTİS için önerilen doz, tek bir intravitreal enjeksiyon halinde uygulanacak olan 0.5 mg'dır. Bu doz 0.05 ml'lik bir enjeksiyon hacmine denk gelmektedir. İki uygulama arasında geçen süre 1 aydan kısa olmamalıdır.

### **Yaşa bağlı sarı nokta (makula) dejenerasyonu tedavisi:**

Tedavi ayda bir uygulanır ve LUCENTİS tedavisi süresince yapılan üç ardışık aylık değerlendirmede görme keskinliğinin stabil olmasıyla teyit edilmek üzere, maksimum görme keskinliğine ulaşılan kadar tedaviye devam edilir.

Takip sırasında yaş tip gözde yaşa bağlı sarı nokta (makula) dejenerasyonu nedeniyle görme keskinliği kaybı saptandığı durumlarda tedavi aylık olarak tekrar başlatılır ve yine üç ardışık aylık değerlendirme boyunca stabil görme keskinliği elde edilene kadar devam ettirilir.

### **DMÖ'den kaynaklanan görme bozukluğunun tedavisi**

Tedavi aylık olarak uygulanır ve LUCENTİS tedavisi süresince yapılan üç ardışık aylık değerlendirmede görme keskinliğinin stabil olmasıyla teyit edilmek üzere, maksimum görme keskinliğine ulaşılan kadar tedaviye devam edilir.

Takip sırasında DMÖ nedeniyle görme keskinliği kaybı saptandığı durumlarda tedavi aylık olarak tekrar başlatılır ve yine üç ardışık aylık değerlendirme boyunca stabil görme keskinliği elde edilene kadar devam ettirilir.

### **DMÖ'de LUCENTİS ve lazer fotokoagülasyon:**

LUCENTİS, klinik çalışmalarda lazer fotokoagülasyonla eşzamanlı olarak uygulanmıştır. Aynı gün verilmesi durumunda LUCENTİS lazer fotokoagülasyondan en az 30 dakika sonra uygulanmalıdır. LUCENTİS, önceden lazer fotokoagülasyonu yapılmış olan hastalara uygulanabilir.

### **RVT'ye bağlı maküler ödemden kaynaklanan görme bozukluğunun tedavisi**

Tedavi aylık olarak uygulanır ve LUCENTİS tedavisi süresince yapılan üç ardışık aylık değerlendirmede görme keskinliğinin stabil olmasıyla teyit edilmek üzere, maksimum görme keskinliğine ulaşılan kadar tedaviye devam edilir.

Takip sırasında RVT'ye bağlı maküler ödemden kaynaklanan görme keskinliği kaybı saptandığı durumlarda tedavi aylık olarak tekrar başlatılır ve yine üç ardışık aylık değerlendirme boyunca stabil görme keskinliği elde edilene kadar devam ettirilir.

### **Dal RVT'de (DRVT-Retinal venin bir dalında tıkanıklık olması ve o dal tarafından kirli kanın toplandığı bölgede dolaşım sorunu ortaya çıkması) LUCENTİS ve lazer fotokoagülasyon**

LUCENTİS, klinik çalışmalarda lazer fotokoagülasyonla eşzamanlı olarak uygulanmıştır. Aynı gün verildiğinde, LUCENTİS lazer fotokoagülasyondan en az 30 dakika sonra uygulanmalıdır. LUCENTİS, önceden lazer fotokoagülasyonu uygulanmış olan hastalara verilebilir.

### **PM'ye bağlı KNV'den kaynaklanan görme bozukluğunun tedavisi**



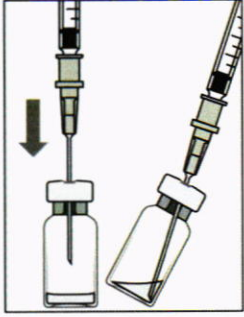
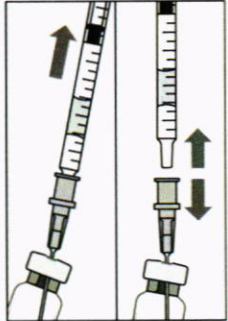
Tedaviye, tek enjeksiyonla başlanır. Eğer izlemde hastalık aktivitesi bulgusu ortaya koyulursa, tedaviye devam edilmesi tavsiye edilir. İzlem sıklığı, tedavi eden hekim tarafından belirlenmelidir.

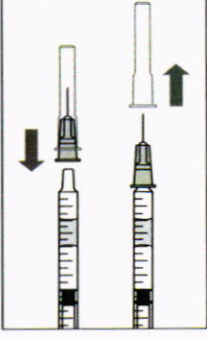
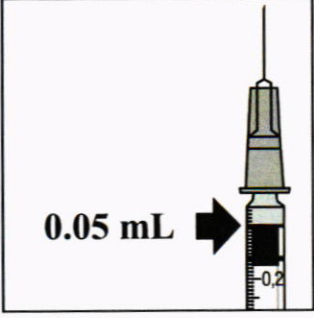
Parenteral kullanımlı bütün tıbbi ürünlerde olduğu gibi, uygulamadan önce LUCENTİS'in partiküllü madde ve renk değişimi açısından görsel olarak incelenmesi gerekmektedir.

Enjeksiyon prosedürü cerrahi el dezenfeksiyonu, steril eldiven, bir steril örtü ve bir steril göz kapağı spekulumu (ya da eşdeğeri) ve steril parasentez mevcudiyetini (gerektiğinde) içeren steril koşullar altında yürütülmelidir. İntravitreal prosedür uygulanmadan önce hastanın aşırı duyarlılık reaksiyonları açısından tıbbi geçmişi dikkatle değerlendirilmelidir. Periorbital cilt, göz kapağı ve oküler yüzey steril edilmelidir. Enjeksiyondan önce yeterli anestezi uygulanmalı ve steril ortam sağlanmalıdır.

Klinik çalışmalarda hastalara her bir enjeksiyondan önce ve sonra 3 gün boyunca günde 4 kere antimikrobiyal göz damlası uygulanmıştır. Ancak doktorun önerisi ile enjeksiyon öncesinde steril şartların sağlanması halinde antimikrobiyal damla enjeksiyon sonrasında uygulanabilir.

LUCENTİS'i intravitreal uygulamaya hazırlamak için aşağıdaki talimatları uygulayınız:

<p>A.</p> 	<ol style="list-style-type: none"><li>1. İlacı çekmeden önce flakonun lastik tıpasının dış kısmı dezenfekte edilmelidir.</li><li>2. 5 mikrometrelilik filtreli iğneyi (verilmiştir) ile 1ml'lik şırıngaya (verilmiştir) aseptik teknikte takınız. Küt uçlu iğneyi flakon tıpasının ortasına sokarak flakonun tabanına dokununcaya kadar itiniz.</li><li>3. Flakondaki tüm sıvıyı flakonu dik pozisyonda tutarak çekiniz, sıvının tamamının çekilmesini kolaylaştırmak için flakonu hafifçe eğiniz.</li></ol>
<p>B.</p> 	<ol style="list-style-type: none"><li>4. Flakonu boşaltırken iğne ucunun tamamen boşaltmak amacıyla piston çubuğun yeteri kadar geri çekildiğinden emin olun.</li><li>5. Küt uçlu filtreli iğneyi flakon içinde bırakınız ve şırıngayı küt uçlu filtreli iğneden ayırınız. Filtreli iğne flakon içeriğinin çekilmesinden sonra atılmalı ve intravitreal enjeksiyon için kullanılmamalıdır.</li></ol>
<p>C.</p>	<ol style="list-style-type: none"><li>6. Enjeksiyon iğnesini (verilmiştir) aseptik ve sıkı bir şekilde şırıngaya takınız.</li><li>7. Şırıngadan enjeksiyon iğnesini ayırmadan dikkatlice enjeksiyon iğnesinin başlığını çıkarınız.</li></ol>

	<p>Not: Başlığı çıkarırken enjeksiyon iğnesinin sarı göbek kısmından sıkıca tutunuz.</p>
<p>D.</p> 	<p>8. Şırıngadaki havayı dikkatle çıkarınız ve dozu şırınga üzerindeki 0.05 ml işaretine ayarlayınız. Şırınga enjeksiyon için hazırdır.</p> <p>Not: Enjeksiyon iğnesini silmeyiniz. Pistonu geri çekmeyiniz.</p>

Enjeksiyon iğnesi yatay meridyenden kaçınılarak, gözün merkezi hedeflenerek ve gözün aksiyal uzunluğu göz önünde bulundurularak vitreus boşluğuna doğru limbusun 3.5-4.0 mm açığına batırılmalıdır. Sonra 0.05 ml'lik enjeksiyon hacmi verilmelidir. Daha sonraki enjeksiyonlar farklı sklere kadranına enjekte edilmelidir.