

KULLANMA TALİMATI

VENTACORT 100 mcg Aerosol İnhaler

Solunum yoluyla alınır. (Nefesle birlikte akciğerlere çekme)

Etkin madde: Her bir doz 100 mcg Salbutamol'e eşdeğer 120.50 mcg Salbutamol sülfat içerir.

Yardımcı maddeler: Oleik asit, etanol (susuz), Hidrofloroalkan (HFA) 134a

Bu ilacı kullanmaya başlamadan önce bu KULLANMA TALİMATINI dikkatlice okuyunuz, çünkü sizin için önemli bilgiler içermektedir.

- *Bu kullanma talimatını saklayınız. Daha sonra tekrar okumaya ihtiyaç duyabilirsiniz.*
- *Eğer ilave sorularınız olursa, lütfen doktorunuza veya eczacınıza danışınız.*
- *Bu ilaç kişisel olarak sizin için reçete edilmiştir, başkalarına vermeyiniz.*
- *Bu ilacın kullanımı sırasında, doktora veya hastaneye gittiğinizde bu ilacı kullandığınızı doktorunuza söyleyiniz.*
- *Bu talimatta yazılanlara aynen uyunuz. İlaç hakkında size önerilen dozun dışında **yüksek veya düşük** doz kullanmayınız.*

Bu Kullanma Talimatında:

1. ***VENTACORT nedir ve ne için kullanılır?***
2. ***VENTACORT'u kullanmadan önce dikkat edilmesi gerekenler***
3. ***VENTACORT nasıl kullanılır?***
4. ***Olası yan etkiler nelerdir?***
5. ***VENTACORT'un saklanması***

Başlıkları yer almaktadır.

1. VENTACORT nedir ve ne için kullanılır?

VENTACORT etkin madde olarak salbutamol içerir. Hızlı etkili bronkodilatörler (bronşları genişletici) adı verilen bir ilaç grubunun üyesidir ve bir kaç dakika içinde akciğerlerdeki hava yollarını genişleterek daha kolay nefes alıp vermenizi sağlar.

VENTACORT inhaler özel olarak dizayn edilmiş, aktivatörü olan ölçülü dozlu bir cihazdır. İnhaler ile 200 kez püskürtme yapılabilir ve her püskürtme ile 100 mikrogram salbutamol salınır.

- Astımda semptom giderici olarak kullanılan rahatlatıcı bir ilaçtır.
- Kontrol edici ilaç olarak kullanılmamalıdır. Astımda VENTACORT'un düzenli kullanımı önerilmez.

VENTACORT;

- astım, uzun süreli devam eden hava yolları iltihabında (kronik bronşit) ve akciğerde hava yollarının gelişmiş kalıcı hasarlarından (amfizemden) kaynaklanan geri dönüşümlü havayolu tıkanıklıklarında çabuk başlayan etkisiyle bronşların kısa süreli olarak (4 saat) genişletilmesinde,
- egzersiz, alerjene maruz kalma gibi astım krizinin ortaya çıkmasına neden olabileceği bilinen koşullarda belirtileri önlemek amacıyla,
- kronik obstrüktif (tıkayıcı) akciğer hastalığında (KOA) belirtileri azaltmak için ve kurtarıcı ilaç olarak kullanılır.

Düzenli tedavide tercih edilmez.

Astımınız aktif ise (örneğin sık semptomlarınız veya alevlenmeleriniz veya kısıtlı fiziksel yetkinliğiniz varsa), doktorunuzu bilgilendiriniz. Astımınızı kontrol altına almak için inhale kortikosteroid gibi bir ilaç kullanmaya başlamanızı isteyebilir.

2. VENTACORT'u kullanmadan önce dikkat edilmesi gerekenler

VENTACORT'u aşağıdaki durumlarda KULLANMAYINIZ

Eğer salbutamole veya VENTACORT 'un diğer bileşenlerinden herhangi birine (örneğin; HFA 134a) karşı alerjiniz varsa kullanmayınız.

VENTACORT inhaler erken doğum tedavisi için uygun değildir. VENTACORT preparatları düşük tehditlerini gidermek amacıyla kullanılmamalıdır.

VENTACORT'u aşağıdaki durumlarda DİKKATLİ KULLANINIZ

Eğer;

- Astım belirtilerini gidermek için kısa etkili hava yollarını açıcı ilaç (bronkodilatör) kullanımını arttırdıysanız doktorunuza bildirin, bu durum astım kontrolünüzün kötüleştiğini gösterir.
- Tiroid beziniz aşırı çalışıyorsa doktorunuzu bilgilendiriniz.
- Yüksek tansiyonunuz varsa.
- İlacımız daha önce kullandığımız etkili dozlarda en az 3 saat rahatlama sağlamıyorsa

doktorunuza danıřınız.

- Őiddetli kalp hastalıđınız varsa ve göđsünüzde ađrı ve kalp atıřınızda düzensizlik hissederseniz ya da kalp hastalıđınızın kötüleřtiđine dair belirtiler fark ederseniz doktorunuza danıřınız.
- VENTACORT kullanımı sonucu kanınızdaki potasyum seviyesi ařırı miktarda azalabilir. Bu nedenle doktorunuz düzenli olarak kanınızdaki potasyum seviyesini yakından izleyecektir.
- Astımınızı tedavi etmek için ksantin türevleri (teofilin gibi) veya steroidler alıyorsanız doktorunuzu bilgilendiriniz.
- Bazen yüksek kan basıncı veya kalp rahatsızlıđı durumunu tedavi etmek için kullanılan idrar söktürücüler (diüretikler) alıyorsanız doktorunuzu bilgilendiriniz.
- İlacınızı aldıktan sonra hırıltılı solunumda ani artıř olursa derhal doktorunuza bildiriniz, tedavinizde deđiřiklik yapmak isteyebilir.

VENTACORT kullanımı sonucu kanınızdaki potasyum seviyesi ařırı miktarda azalabilir. Bu nedenle doktorunuz düzenli olarak kanınızdaki potasyum seviyesini yakından izleyecektir.

Bu uyarılar, geđmiřteki herhangi bir dönemde dahi olsa sizin için geçerliyse lütfen doktorunuza danıřınız.

Hamilelik

İlacı kullanmadan önce doktorunuza veya eczacınıza danıřınız.

Hamileyseniz VENTACORT'u sadece doktorunuz kullanmanız gerektiđine karar verdi ise kullanınız.

Tedaviniz sırasında hamile olduđunuzu fark ederseniz, hemen doktorunuza veya eczacınıza danıřınız.

Emzirme

İlacı kullanmadan önce doktorunuza veya eczacınıza danıřınız.

VENTACORT muhtemelen anne sütüne geđtiđinden emziriyorsanız sadece doktorunuz kullanmanız gerektiđine karar verdi ise kullanınız.

Araç ve makine kullanımı

VENTACORT'un araç ve makine kullanma yeteneği üzerinde olumsuz bir etki oluşturması beklenmez.

VENTACORT'un içeriğinde bulunan bazı yardımcı maddeler hakkında önemli bilgiler

VENTACORT un içeriğinde bulunan yardımcı maddelere karşı alerjiniz yoksa bu maddelere bağlı olumsuz bir etki oluşması beklenmez.

Diğer ilaçlar ile birlikte kullanımı

VENTACORT'u doktorunuza danışmadan başka ilaçlarla birlikte kullanmayınız.

Kalp ritim bozukluğu ya da astım için ilaç kullanıyorsanız, doktorunuza bildiriniz.

Eğer reçeteli ya da reçetesiz herhangi bir ilacı şu anda kullanıyorsanız veya son zamanlarda kullandınız ise lütfen doktorunuza veya eczacınıza bunlar hakkında bilgi veriniz.

3. VENTACORT nasıl kullanılır?

Uygun kullanım ve doz/uygulama sıklığı için talimatlar:

Yetişkinler ve 12 yaş ve üzeri adölesanlar:

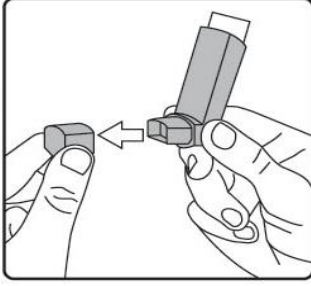
- Astımı rahatlatmak için - 1 veya 2 inhalasyon
- Astımı önlemek için - Alerjiye neden olan etkene maruz kalma veya egzersizin 10-15 dakika öncesinde 2 inhalasyon
- Maksimum doz 24 saatte 8 inhalasyondur.

Gerektikçe kullanıma sürekli ihtiyaç duyma veya dozdaki ani artışlar astımınızın kötüleştiğini gösterir.

Aşırı doz istenmeyen etkilerin ortaya çıkmasına yol açacağından ilacınızın dozunu ve uygulama sıklığını sadece doktorunuzun tavsiyesi ile artırınız.

Uygulama yolu ve metodu:

İnhalasyon spreynin test edilmesi:



İnhalasyon spreynizi ilk kez kullanacağınız zaman çalışıp çalışmadığını test ediniz. Ağızlık kapağını başparmağınız ve parmaklarınız ile yanlardan hafifçe sıkarak çıkarınız ve çekip ayırınız.

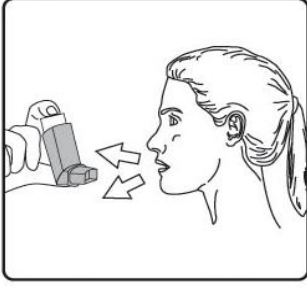
Çalıştığından emin olmak için, inhaler spreynizi sallayınız, ağızlığı kendinizden uzak tutunuz ve havaya bir puf serbest bırakılması için tüpü bastırınız. İnhalasyon spreynizi 5 gün veya daha uzun süre kullanmadığınızda ağızlık kapağını çıkarmalısınız ve boşluğa iki kez sıkım yapmalısınız.

İnhalasyon spreynizi kullanacağınız zaman oturunuz veya ayakta dik durunuz.

1. İlk resimde gösterildiği gibi ağızlık kapağını çıkarınız. Ağızlığın temiz olduğundan emin olmak için içini ve dışını kontrol ediniz.
2. İnhalasyon spreynizi her kullanımdan önce iyice çalkalayınız.



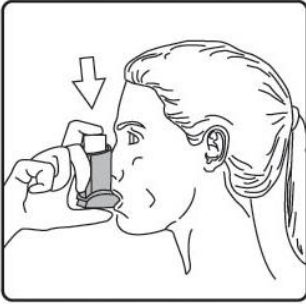
3. İnhalasyon spreynizi başparmağınız ağızlığın altında, inhalasyon spreynizin tabanında olacak şekilde dik tutunuz.



4. Ağızlığı dişlerinizin arasına koyunuz ve dudaklarınızı sıkıca kapatınız.



5. Ağızınızdan yavaş ve derin nefes alınız ve aynı anda bir puf doz boşaltmak için inhalasyon spreynizin üst kısmına basınız.



6. Nefesinizi birkaç saniye veya rahatça tutabildiğiniz kadar tutunuz ve ağızlığı ağızınızdan çıkarıp parmağınızı inhalasyon spreynizin üst kısmından çekiniz.



7. Her bir puf ilaç alımı arasında yaklaşık yarım dakika bekleyiniz ve sonra 2-6. basamakları tekrarlayınız.

8. Kullanımdan sonra tozdan korumak için ağızlığın kapağını hemen kapatınız.

Ağızlık kapağı doğru bir şekilde yerleştirildiğinde tam yerine oturacaktır. Eğer

yerine oturmuyorsa, ağızlık kapağını diğer yöne çeviriniz. Çok fazla güç uygulamayınız.

Eğer spreyn üst kısmından veya ağızınızın yanlarından “buhar” geldiğini görürseniz, 2. basamaktan itibaren uygulamaya tekrar başlamalısınız.

İnhalasyon spreynin temizlenmesi

İnhalasyon spreynizi haftada en az bir kez temizleyiniz.

1. Ağızlık kapağını çıkarınız.
2. Tüpü plastik gövdeden çıkarmayınız.
3. Kuru bir bez veya kumaş ile ağızlığın içini ve dışını ve plastik gövdeyi siliniz.
4. Ağızlık kapağını doğru bir şekilde yerleştiriniz. Kapağı yerleştirmek için çok fazla güç uygulamayınız.

Değişik yaş grupları:

Çocuklarda kullanımı:

2-12 yaş arasındaki çocuklarda:

- Astımı rahatlatmak için - 1 inhalasyon. Gerektiğinde 2 inhalasyon
- Astımı önlemek için - Alerjiye neden olan etkene maruz kalma veya egzersizin 10-15 dakika öncesinde 2 inhalasyon
- Maksimum doz 24 saatte 8 inhalasyondur.

Yaşlılarda kullanımı:

İleri yaştaki hastalarda kullanımı ile ilgili özel bir uyarı bulunmamaktadır.

Özel kullanım durumları:

Böbrek yetmezliği/ Karaciğer yetmezliği:

Bildirilmemiştir.

Eğer VENTACORT 'un etkisinin çok güçlü veya zayıf olduğuna dair bir izleniminiz var ise doktorunuz veya eczacınız ile konuşunuz.

Kullanmanız gerekenden daha fazla VENTACORT kullandıysanız:

VENTACORT' tan kullanmanız gerekenden fazlasını kullanmışsanız bir doktor veya

eczacı ile konuşunuz.

Aşağıdaki etkiler meydana gelebilir:

- kalp atışınızın her zamankinden daha hızlı olması
- kendinizi iyi hissetmeme
- hiperaktivite

Bu etkiler genellikle birkaç saat içinde azalarak kaybolur.

VENTACORT'u kullanmayı unutursanız:

Bir dozu almayı unutursanız, hatırlar hatırlamaz ilacınızı alınız.

Ancak, bir sonraki dozun zamanı geldiyse, unuttuğunuz dozu almayınız.

Unutulan dozları dengelemek için çift doz almayınız.

VENTACORT ile tedavi sonlandırıldığındaki oluşabilecek etkiler

Doktorunuz ile konuşmadan VENTACORT 'u kullanmayı bırakmayınız.

4. Olası yan etkiler nelerdir?

Bu ilacı aldıktan hemen sonra solunumunuz veya hırıltınız kötüleşirse, kullanmayı hemen durdurunuz ve mümkün olan en kısa sürede doktorunuza söyleyiniz. Eğer mevcut ise, en kısa sürede başka bir hızlı etki eden astım ilacını deneyiniz.

Tüm ilaçlar gibi, VENTACORT'un içeriğinde bulunan maddelere duyarlı olan kişilerde yan etkiler olabilir.

Aşağıdakilerden biri olursa, VENTACORT'u kullanmayı durdurunuz ve DERHAL doktorunuza bildiriniz veya size en yakın hastanenin acil bölümüne başvurunuz.

Alerjik reaksiyonlar

Eğer alerjik bir reaksiyon yaşıyorsanız Ventacort İnhaler almayı durdurunuz ve derhal bir doktora başvurunuz. Alerjik reaksiyon belirtileri şunlardır: Yutmayı veya nefes almayı zorlaştırabilen, yüzde, dudaklarda, ağızda, dilde ve boğazda şişme, kaşıntılı döküntü, halsiz hissetme, baş dönmesi ve yere yığılma.

Bunların hepsi çok ciddi yan etkilerdir.

Eğer bunlardan biri sizde mevcut ise, sizin VENTACORT'a karşı ciddi alerjiniz var demektir. Acil tıbbi müdahaleye veya hastaneye yatırılmanıza gerek olabilir.

Yan etkiler aşağıdaki kategorilerde gösterildiği şekilde sınıflandırılmıştır:

Çok yaygın : 10 hastanın en az birinde görülebilir.

Yaygın : 10 hastanın birinden az, fakat 100 hastanın birinden fazla görülebilir.

Yaygın olmayan :100 hastanın birinden az, fakat 1.000 hastanın birinden fazla görülebilir.

Seyrek : 1.000 hastanın birinden az görülebilir.

Çok seyrek : 10.000 hastanın birinden az görülebilir.

Bilinmiyor : Eldeki verilerden hareketle tahmin edilemiyor.

Diğer yan etkiler

Yaygın

- Titreme, baş ağrısı
- Kalp atımının hızlanması (Taşikardi)

Yaygın olmayan

- Çarpıntı
- Ağız ve boğaz iritasyonu
- Kas krampları

Seyrek

- Kanda potasyum düzeyinin normalin altına düşmesi (Hipokalemi)
- Kol ve bacak damarlarında genişleme (Periferik vazodilatasyon)

Çok seyrek

- İlaça karşı oluşan bronş daralması (Paradoksal bronkospazm)
- Kalp ritim bozuklukları (Atrial fibrilasyon, supraventriküler taşikardi ve ekstrasistoller dahil kardiyak aritmiler)
- Aşırı hareketlilik

Bilinmiyor

- Kalp kasının bir kısmının oksijensiz kalması (Miyokard iskemisi)

Eğer bu kullanma talimatında bahsi geçmeyen herhangi bir yan etki ile karşılaşırsanız doktorunuzu veya eczacınızı bilgilendiriniz.

Yan etkilerin raporlanması

Herhangi bir yan etki meydana gelmesi durumunda hekiminiz, eczacınız veya hemşireniz ile konuşunuz. Ayrıca yan etkileri www.titck.gov.tr sitesinde yer alan “İlaç Yan Etki Bildirimi” ikonuna tıklayarak doğrudan Türkiye Farmakovijilans Merkezi (TÜFAM)’ne bildirebileceğiniz gibi, 0 800 314 00 08 numaralı yan etki bildirim hattını da kullanabilirsiniz. Meydana gelen yan etkileri bildirerek kullanmakta olduğunuz ilacın güvenliliği hakkında daha fazla bilgi edinilmesine katkı sağlamış olacaksınız.

5. VENTACORT' un saklanması

VENTACORT 'u çocukların göremeyeceği, erişemeyeceği yerlerde ve ambalajında saklayınız.

VENTACORT 'u 25°C'nin altındaki oda sıcaklığında saklayınız. Donmaktan ve direkt güneş ışığından koruyunuz

Kullanılmadığı zaman ağızlık kapağı sıkıca kapatılmalıdır.

Son kullanma tarihiyle uyumlu olarak kullanınız.

Ambalaj üzerinde belirtilen son kullanma tarihinden sonra VENTACORT'u kullanmayınız.

Son kullanma tarihi geçmiş veya kullanılmayan ilaçları çöpe atmayınız! Çevre ve Şehircilik Bakanlığınca belirlenen toplama sistemine veriniz.

Ruhsat Sahibi:

World Medicine İlaç San ve Tic. A.Ş.

Bağcılar/İstanbul

Üretim yeri:

World Medicine İlaç San ve Tic. A.Ş.

Bağcılar/İstanbul

Bu kullanma talimatı 02.11.2017 tarihinde onaylanmıştır.